




























REF.	DESIGNATION	DESCRIPTIFS	PRIX-TTC (DHS)
JFAL01FE	<p>TABLE DE MASSAGE PORTABLE</p>  <p>PLIABLE Marque : CONFY-CARE</p>	<ul style="list-style-type: none"> • Chassis en Aluminium • Revêtement en skai noir épaisseur de 8 cm • Pieds en Aluminium avec manches en Vinyle • Réglable en hauteur de 63 à 86cm • Ouverture faciale avec couvercle • Rangement en Sac • Portée max.: 90 kg • P.N./P.B.: 11.8 kg /14 kg <p>Accessoires:</p> <ul style="list-style-type: none"> - Repose tête, reposes bras, - Épaulières, sac de rangement <p>Dim. ouverte : 185 x 69 cm - H. 63-86 cm Dim. pliée : 93 x 66 x 17 cm</p>	2 600,00 Brut
FIX-MT1	<p>TABLE DE MASSAGE BASSE</p>  <p>FIXE Marque : CONFY-CARE</p>	<ul style="list-style-type: none"> • Table compacte à usages multiples • Construction horizontale en Epoxy blanc • 4 Pieds fixes démontables • Revêtement PU Vinyle noir Deluxe 5cm • Ouverture faciale • Portée : 200 kg • 2 ans de garantie sur construction • P.N./P.B.: 35 kg /40 kg <p>Certifications : CE, FDA, ISO9001-2008, ISO13485-2007.</p> <p>Dimensions: 185 x 62 x 72 cm</p>	1 480,00 Net
JFMC-03	<p>CHAISE Marque : HOSPITALIA</p> 	<ul style="list-style-type: none"> • Inclinée - Démontable • Stable sur 2 supports métalliques • Assise avec plateau thoracique amovible • Accoudoirs avec appui tête à ouverture faciale • Repose jambes revêtus de mousse et skai • Portée : 160 kg • Poids : 12 kg <p>Dimensions: 130 x 740 x 56 cm</p>	1 530,00 Net
000H05S	<p>BALLES EDUCATION Marque : ASP</p> 	<ul style="list-style-type: none"> - Balles de Rééducation des mains - Souple & Dure - Multicolore 	22,50 Brut
LYSHTIR	<p>AMPOULES CERAMIQUE POUR LA RA ROUGE-600 W Marque : CONFY-CARE</p> 	<ul style="list-style-type: none"> • Filtrage • Céramique 	350,00 Brut
KA-0339	<p>LIT MECANIQUE Marque : HOSPITALIA</p> 	<p>LIT HOPITAL MECANIQUE A 3 FONCTIONS</p> <ul style="list-style-type: none"> • Tête et pied de lit en plastique ABS amovibles et Sommier en Epoxy • 4 roues en ABS silencieuses, dont 2 à freins • 2 Ridelles en Aluminium rabattables • 1 Potence en Inox amovible à 2 branches • 3 Crochets pour poche à urine <p>3 Fonctions :</p> <ul style="list-style-type: none"> - Relève buste réglable de 0 à 80° par manivelle - Soulève jambe réglable de 0 à 40° par manivelle - Réglable en hauteur de 450 à 700 MM par manivelle <p>Dimensions : 1900 x 840 x 450-700 mm</p>	8 154,00 Brut
KA-0328	<p>LIT MECANIQUE Marque : HOSPITALIA</p> 	<p>LIT HOPITAL MECANIQUE A 2 FONCTIONS</p> <ul style="list-style-type: none"> • Tête et pied de lit en ABS amovibles et Sommier en Epoxy • 4 Roues en ABS, dont 2 à freins • Ridelles en Aluminium rabattables de hauteur: 35 cm (2 pcs) • Potence en Inox amovible à 2 branches • Crochet pour poche de drainage (2 pcs) • Sous-étagère porte urinal et bassin <p>2 Fonctions :</p> <ul style="list-style-type: none"> - Relève buste réglable de 0 à 90° par manivelle - Soulève jambe réglable de 0 à 45° par manivelle <p>Dimensions : 1980 x 860 x 500 mm</p> <p>*Hauteur Fixe</p>	7 700,00 Brut



**LE MAJOR
D'ASSISTANCE**

KA-318A	<p>LIT MECANIQUE</p>  <p>'SERIMA Marque : </p>	<p>LIT HOPITAL MECANIQUE A 1 FONCTION</p> <ul style="list-style-type: none"> Tête et pied de lit en ABS amovibles et Sommier en Epoxy Roues en ABS (dont 2 à freins); d=12.5 cm (4 pcs) Ridelles en Aluminium rabattables de hauteur: 35 cm (2 pcs) Potence amovible à 2 branches (1 pc) Crochet pour poche à urine de drainage (1 pc) Sous-étagère porte urinal et bassin <p>1 Fonction :</p> <ul style="list-style-type: none"> Relevé buste réglable de 0 à 80° par manivelle <p>Dimensions : 1900 x 840 x 500 mm *Hauteur Fixe</p>	7 150,00 Brut
KA-0220	<p>LIT SIMPLE MECANIQUE</p>  <p>CREMA Marque : </p>	<ul style="list-style-type: none"> Ossature tube carré en Epoxy 4 roues, dont 2 avec freins 1 Potence en Inox amovible à 2 branches Tête et pied du lit en Inox et bois démontables en tube rond <p>1 Fonction :</p> <ul style="list-style-type: none"> Relevé buste réglable par crémaillère sur 5 niveaux de 0 à 80° <p>Dimensions : 1900 x 900 x 500 mm *Hauteur Fixe de 50 cm</p>	3 600,00 Brut
KA-153	<p>BERCEAU NOUVEAU NE</p>  <p>SUR CHARIOT INOX Marque : </p>	<ul style="list-style-type: none"> Chariot en tube rond en Inox 4 roues en ABS, dont 2 avec freins Coque Plexi Glass incolore thermoformée avec rebords et ouvertures d'aération Matelas en mousse recouvert de housse en Skai <p>Dimensions Matelas : 600 x 400 x 40mm Dimensions Berceau : 800 x 500 x 900mm</p>	3 600,00 Brut
BKA-153	<p>COQUE - BERCEAU EN PLEXI GLASS</p>  <p>SANS MATELAS Marque : </p>	<ul style="list-style-type: none"> Coque Plexi glass incolore thermoformée avec rebords et ouvertures d'aération (Sans matelas) Dimensions coque : 800 x 500 mm 	1 380,00 Brut
KC-070B	<p>TABLE DE CHEVET</p>  <p>EN BOIS Marque : </p>	<ul style="list-style-type: none"> Sur roulettes et avec freins 1 Plateau rabattable sur le côté 1 Tiroir et une armoire à 3 étagères 2 Compartiments Poids : 35 Kg Dimensions : 480 x 450 x 820 mm 	2 950,00 Brut
RT-3-5C	<p>POTENCE A SERUM INOX</p>  <p>5 PIEDS Marque : </p>	<ul style="list-style-type: none"> Tige chromé réglable en hauteur 1300 à 2320mm Piètement chromé sur roulettes 4 Crochets en Inox 	795,00 Brut
RT-4-5P	<p>POTENCE A SERUM INOX</p>  <p>5 PIEDS Marque : </p>	<ul style="list-style-type: none"> Tige en chromé réglable en hauteur de 1300 à 2200mm Pieds à 5 branches en plastique noir sur roulettes 4 Crochets en plastique 	795,00 Brut
IV-F-01	<p>POTENCE A SERUM INOX</p>  <p>PORTE MONITEUR ABS Marque : </p>	<ul style="list-style-type: none"> Tige en Inox réglable à vis Poignet, réglable à vis Plateau porte moniteur en Plastique Potence à 4 crochets en Inox Piètement à 5 branches en Inox 5 Roulettes à freins Dimensions plateau : 230-180mm Tige réglable en hauteur de 1570-2000 mm 	780,00 Brut
IVLK5-4	<p>POTENCE A SERUM INOX</p>  <p>PIÉTEMENT EN FONTE Marque : </p>	<ul style="list-style-type: none"> Tige en chromé coulissante à 4 crochets Inox Pieds en fonte avec cache branche en plastique couleur blanche Hauteur réglable de 1200 à 2100 mm Piètement stable en fonte à 5 branches sur roulettes 	560,00 Brut
RT-6-FB	<p>POTENCE TIGE A SERUM</p>  <p>FIXATION EN ALUMINIUM Marque : </p>	<ul style="list-style-type: none"> Tige potence Aluminium Adaptable aux tubes carrés et ronds des lits & brancards Réglable en hauteur de 850 à 1550 mm 2 Crochets en Inox 	360,00 Brut





P-SS500



**PANIER
SERUM INOXYDABLE**
Marque : **PIETEMI**

- Lames inoxydables
- Ajustables aux flacons de 250 ml et 500 ml

140,00 Brut

EL-02CC

TABLE ELECTRIQUE



ROBIN 2
Marque : **CONFY/CARE**

TABLE D'EXAMEN ELECTRIQUE A 02 SECTIONS

- Moteur électrique TIMOTION avec amortisseur (1 pc)
 - Châssis robuste en Epoxy stable sur 4 appuis fixes
 - Sellerie capitonnée en mousse de 5 cm et recouverte de cuir noir
 - Ouverture faciale
 - Freins bilatéraux pour fixation de la table (4 pcs)
 - Roues de 7.5 cm de diamètre rétractables assurant stabilité de la table (4 pcs)
 - Barre-pédale de pied pour réglage de la hauteur
 - Positionnement horizontal de la table pour patients en urgence
 - Relève buste manuel par vérin à gaz sur côtés
 - Accessibilité optimale du praticien des différents angles de la table pour toute thérapie
 - Dimensions (table ouverte): 1950 x 660 x 480-940mm
- Certificats: CE, FDA, ISO9001-2008, ISO13485-2007.

16 500,00 Brut

EL-03CC

TABLE ELECTRIQUE



ROBIN 3
Marque : **CONFY/CARE**

TABLE D'EXAMEN ELECTRIQUE A 3 SECTIONS

- Moteur électrique TIMOTION avec amortisseur (1 pc)
 - Châssis robuste en Epoxy stable sur 4 appuis fixes
 - Sellerie capitonnée en mousse de 5 cm et recouverte de cuir noir
 - Freins bilatéraux pour fixation de la table (4 pcs)
 - Roues de 7.5 cm de diamètre rétractables assurant stabilité de la table (4 pcs)
 - Ouverture creuse sur la 3ème section
 - Barre-pédale de pied pour réglage hauteur
 - Positionnement horizontal de la table pour patients en urgence
 - Accessibilité optimale du praticien des différents angles de la table pour toute thérapie
 - Angle de rotation du relève-buste : -45° à +40°
 - Angle du dossier : 0° à +80°
 - Hauteur réglable : 450 - 900 mm
 - Dimensions:1950 x 660 x 450 x 900 mm
- Certificats: CE, FDA, ISO9001-2008, ISO13485-2007.

19 700,00 Brut

MA-05CC

TABOURET ROND ROULANT



**PIETEMI
ROULANT**
Marque : **CONFY/CARE**

- Assise 35cm en mousse recouverte en cuir
- Epaisseur : 6cm
- Réglage hauteur de 44 à 59 cm à vérin hydraulique
- Piètement en plastique à 5 branches

1 100,00 Brut

MA-03CC

TABOURET ROND ROULANT



**PIETEMI
ROULANT**
Marque : **CONFY/CARE**

- Assise 35 cm confortable en mousse recouverte en cuir NOIR
- Epaisseur : 6cm
- Réglage hauteur de 47 à 64 cm à vérin hydraulique
- Piètement chromé à 5 branches

1 100,00 Brut

MA-08CC

TABOURET ROND ROULANT



AVEC CERCEAU
Marque : **CONFY/CARE**

- Assise 35 cm en mousse recouverte en cuir Epaisseur : 6 cm
- Réglage hauteur de 46 à 60cm à vérin hydraulique
- Piètement chromé Deluxe à 5 branches sur roulettes
- Cerceau repose pieds total confort

1 700,00 Brut

MA-04CC

TABOURET ASSISE SELLE



**ROULANT
PIETEMI CHROME**
Marque : **CONFY/CARE**

- Assise confortable ergonomique format selle recouverte en cuir
- Réglage hauteur de 50 à 63 cm à vérin hydraulique
- Piètement chromé à 5 branches

1 100,00 Brut

MA-06CC

TABOURET ASSISE SELLE



**ROULANT
PIETEMI PLASTIQUE**
Marque : **CONFY/CARE**

- Assise confortable ergonomique format selle recouverte en cuir
- Réglage hauteur de 44 à 59 cm à vérin hydraulique
- Piètement plastique à 5 branches

1 100,00 Brut

MA-07CC

TABOURET ASSISE SELLE



**ROULANT
PIETEMI CERCEAU**
Marque : **CONFY/CARE**





















- Assise confortable ergonomique format selle recouverte en cuir
- Réglage hauteur de 46 à 60cm à vérin hydraulique
- Piètement chromé Deluxe à 5 branches sur roulettes
- Cerceau repose pieds total confort

1 700,00 Brut













**LE MAJOR
D'ASSISTANCE**

SM5192M	<p>PARAVENT Marque :  VOILETS</p> 	<ul style="list-style-type: none"> • Châssis en Inox à 3 panneaux de 60 cm de largeur • Roulant - Pliable • Toile lavable blanche • Dimensions ouvert : 1750 x 1800mm • Poids : 6Kg 	1 920,00 Brut
SM5192S	<p>PARAVENT Marque :  VOILETS</p> 	<ul style="list-style-type: none"> • Châssis en Inox à 2 panneaux de 60 cm de largeur • Roulant - Pliable • Toile lavable blanche • Dimensions ouvert : 1750 x 1200mm • Poids : 4Kg 	1 290,00 Brut
UPL6100	<p>GOOSE</p>  <p>LAMPE I Marque :  VARIATEUR</p>	<p>Lumière LED Blanche froide - Une ampoule de 13W</p> <ul style="list-style-type: none"> • Bras flexible sur tige en Epoxy • Piétement PVC noir à 5 branches sur roulettes • Voltage 220V 	2 300,00 Brut
45-325R	<p>REGULAR</p>  <p>LAMPE I Marque :  VARIATEUR</p>	<ul style="list-style-type: none"> • Bras articulé à lampe large à ressorts • Tige en Epoxy blanche • Piétement métallique bleu à 5 branches sur roulettes • Voltage 220V • Ampoule : 50 Watts - lumière jaune 	980,00 Brut
KA-0129	<p>GUERIDON Marque :  2 X 2 PLATEAUX</p> 	<ul style="list-style-type: none"> • Ossature démontable en tube rond Inox • 2 Plateaux en Inox avec rebords et manches de guidage • 4 roues en ABS, dont 2 à freins • Dimensions: 660 x 420 x 860 mm • Dimensions avec manches: 780 x 420 x 1000 mm 	2 300,00 Brut
KB-0132	<p>GUERIDON Marque :  2 X 2 PLATEAUX</p> 	<ul style="list-style-type: none"> • Ossature fixe en tube rond en Epoxy beige • 2 plateaux en Epoxy avec rebords • 4 roues en ABS silencieuses, dont 2 à freins • Dimensions : 660 x 450 x 800 mm 	2 780,00 Brut
KA-0127	<p>GUERIDON EN INOX 3 PLATEAUX</p>  <p>AVEC TIROIR Marque :  2 X 2 PLATEAUX</p>	<ul style="list-style-type: none"> • Ossature fixe en tube rond Inox • 3 Plateaux en Inox avec rebords et un tiroir • Manches de guidage • 4 roues en ABS, dont 2 à freins • Dimensions : 540 x 420 x 1000 mm 	2 950,00 Brut
KB-0121	<p>CHARIOT A PANSEMENT INOX</p>  <p>2 ETAGE Marque :  2 X 2 PLATEAUX</p>	<ul style="list-style-type: none"> • Chariot démontable • 2 Plateaux en Inox démontables avec rebords • Une manche de guidage • 2 Tiroirs • 3 Portes pissettes • Support de poubelle et poubelle en plastique • 4 Roues en ABS, dont 2 à freins • 1 Support en Inox pour rangement sur le côté • Dimensions: 650 x 450 x 890mm 	2 900,00 Brut
KB-0117	<p>CHARIOT A LINGE SALE</p>  <p>PROPRE Marque :  2 X 2 PLATEAUX</p>	<ul style="list-style-type: none"> • Chariot à linge sale et propre en Inox • 3 Plateaux de rangement avec rebords pour linge propre • Manche de guidage • Sac à linge sale en toile jaune détachable et lavable • 4 Roues en ABS, dont 2 avec freins • Dimensions: 920 x 480 x 1000mm 	3 075,00 Brut
KB-118A	<p>CHARIOT Marque :  SALE EN INOX</p> 	<ul style="list-style-type: none"> • Chariot à linge sale en Inox - pliable • Sac en toile bleue détachable et lavable • 4 Roues en ABS, dont 2 à freins • Dimensions: 600 x 600 x 800 mm 	2 750,00 Brut



**LE MAJOR
D'ASSISTANCE**

12-MODEL98	ARMATURE ORTHOPEDIQUE  DE TABLE D'OPERATION MANUELLE Marque : 	<ul style="list-style-type: none">• Adaptable sur toute table d'opération• Conçue pour les opérations chirurgicales des membres inférieurs• La traction des membres inférieurs est ajustable aux différentes positions• Voyage de traction: 0-130mm• Roues en ABS• Dimensions: 1200 x 480 x 800-1030 mm	20 800,00 Brut
KD-0058	 TABLE PATELIERE EN INOX ROULANTE Marque : 	<ul style="list-style-type: none">• 2 Postes• Un plateau en Inox détachable• Châssis en Inox tube rond sur 4 roues, dont 2 à freins• Réglable en hauteur à vis• Dimensions: 600 x 400 x 900-1500 mm	2 200,00 Brut
KD-0013	 BAQUET EN INOX 1 CUVETTE A 4 ROUES Marque : 	<ul style="list-style-type: none">• Baquet en Inox à une cuvette• Piètement en Inox à 4 roues, dont 2 à freins• Diamètre cuvette: 300 mm• Hauteur: 800 mm• Capacité : 3,5 L/cuvette	780,00 Brut
KD-0015	 BAQUETS EN INOX 2 CUVETTES A 4 ROUES Marque : 	<ul style="list-style-type: none">• Baquet en Inox à deux cuvettes• Piètement en Inox à 4 roues, dont 2 à freins• Diamètre cuvette: 300 mm• Hauteur: 800 mm• Capacité : 3,5 L/cuvette	1 460,00 Brut



Cette table d'opération électrique est adaptée pour des interventions chirurgicales au niveau de la tête, cou, thorax, abdomen, périnée et des extrémités. Elle est également adaptée aux opérations gynécologiques, obstétriques, urologiques, ORL, ainsi qu'orthopédiques.

La table est réglable en hauteur, inclinable latéralement, le dossier est inclinable, également munie du système d'inclinaison Trendelenburg & Trendelenburg inversé. Toutes ces fonctions sont contrôlables via télécommande.

Paramètres Techniques Principaux :

Longueur Table	2100 mm
Largeur Table	480 mm
Hauteur réglable	750-1000 mm
Repose tête	280x325 mm
Dossier	500x480 mm
Assise	530x480 mm
Section jambe	510x236 mm
Repose pied	180x273 mm
Section lombaire	100x480 mm
Capacité Max.	250kg

Configuration Technique :

Télécommande	1 pc
Repose tête	1 pc
Arceau d'anesthésie	1 pc
Support du corps	1 pc
Support d'épaule	1 pc
Accoudoir	1 pc
Béquille pour supporter le genou	1 pc
Coussin	1 pc
Sangles (en option)	1 pc
Poignée	1 pc

Paramètres Electriques :

Vitesse des mouvements	4-16mm/s
Indice de Protection	IPX4
Alimentation	AC220V,50Hz
Source électrique interne	DC 24V
Capacité de la batterie :	>2.4AH,type de sécurité pour l'appareil : IB

Réglage des sections :

Trendelenburg inversé :	> 20°
Trendelenburg :	> 15°
Inclinaison latérale :	> 15°
Repose tête surélevée à partir de l'horizontale :	> 45°
Repose tête abaissée à partir de l'horizontale :	> 90°
Section jambe abaissé à partir de l'horizontale :	> 90°
Section jambe ouverte :	> 90°
Dossier surélevé à partir de l'horizontale	> 45°
Dossier abaissée à partir de l'horizontale	> 15°

TABLE D'OPERATION ELECTRIQUE



OPERA-I
Marque : 

77 000.00 Brut

TO-2000



**LE MAJOR
D'ASSISTANCE**

EL-3601

TABLE GYNECO ELECTRIQUE



OPTIMA
Marque : **CONFY/CARE**

Table Gynécologique-Obstétricale Electrique à 2 moteurs électriques à pédales - Moteurs TIMOTION

- Châssis robuste renforcé en Epoxy
- Sellerie capitonnée en mousse de 5 cm recouverte de cuir
- Roues arrière rétractables assurant stabilité de la table (2 pcs)
- Roues de devant de 5 cm avec freins (2 pcs)
- Poignets d'appui rabattables (2 pcs)
- Positionnement horizontal de la table
- Levier de contrôle à double pédales électriques pour contrôle de la hauteur et du Trendelenburg
- Relève buste manuel par verin à gaz sur côtés
- Alimentation : AC220+ -10%, 50Hz+ -1Hz
- Dimensions : 1850 x 600 x 630-1030 mm

Accessoires fournis:

- Poignets d'appui (2pcs)
- Baquet en Inox (1pc)
- Etriers / Supports de jambes (2pcs)

Certificats: CE, FDA, ISO9001-2008, ISO13485-2007.

28 000,00 Brut

99B-1ET

TABLE D'ACCOUCHEMENT ELECTRIQUE



REGNA
Marque : **HOSPITALIA**
Medical Equipment

- Table universelle pour consultations gynécologiques, accouchements et opérations obstétricales
- Flexion et inclinaison proclives et déclives par système électrique (télécommande ou pédales)
- Structure en acier inoxydable
- Sellerie en simili cuir garnie de mousse
- Alimentation : AC220+ -10%, 50Hz+ -1Hz

Accessoires fournis:

- 2 Reposes épaules + 1 Ecran Anesthésique
- 2 Supports de bras + 2 Jambières
- 2 Reposes Bras + 2 Poignets + 1 Bassin

Dimensions: 1900 x 600 x 680-930 mm

54 000.00 Brut

KA-0155

DIVAN D'EXAMEN EN INOX



ALPHA
Marque : **HOSPITALIA**
Medical Equipment

- Châssis en tube carré en Inox - pieds tube rond
- Relève buste réglable par crémaillère à 5 positions
- Sellerie capitonnée en mousse & simili cuir
- Poignet relève buste
- Support pour draps d'examen
- Couleur : Noire

Dimensions : 1900 x 650 x 750 mm

3 600.00 Brut

ET-0002

DIVAN D'EXAMEN EN EPOXY



BETA
Marque : **HOSPITALIA**
Medical Equipment

- Chassis Démontable à Tube carré Epoxy
- Tête réglable par Crémaillère à 5 Positions
- Sellerie garnie de mousse recouverte de simili cuir
- Support pour draps d'examen
- Couleur : Noire

Dimensions : 1870 x 600 x 700 mm

3 280.00 Brut

SKH-AT120

CHARIOT D'ANESTHESIE EN ABS



Marque : **SAIKANG** Medical

- Matière: Plastique ABS solide, résistant et facile à nettoyer
- Plateau supérieur en ABS à rebord en acier inoxydable
- Barrière en Inox
- 1 Tablette-étagère coulissante sous le plateau supérieur
- Panneau supérieur suspendu à 5 cassiers en ABS soutenus sur support en acier inoxydable
- Cassiers à couvercles en plastique transparent
- 5 tiroirs étiquetés à compartiments: 2 petits, 2 moyens et 1 grand (selon besoin)
- Fermeture centralisée des cassiers à clé
- 2 Poubelles + 2 Paniers latéraux en plastique
- 4 roues pivotantes, dont 2 avec freins à système silencieux
- Dimensions : 625 x 475 x 960mm

8 850.00 Brut

SKH-54C

CHARIOT DISTRIBUTION MEDICAMENTS EN ABS



Marque : **SAIKANG** Medical

- Chariot en ABS solide
- Barrière en Inox
- Un plateau supérieur en ABS avec poignées moulées des deux côtés
- 10 Tiroirs coulissants: 5 de chaque côté à 50 compartiments pour médicaments, avec poignets pour ouverture maximale
- Un grand tiroir de rangement avec séparations
- Un porte document
- Fermeture centralisée des tiroirs à clés
- 2 Poubelles à couvercle en plastique
- 4 Roues pivotantes, dont 2 avec freins à système silencieux
- Dimensions: 750 x 475 x 920 mm

10 800.00 Brut

3008-AB

TABLE D'OPERATION MECANIQUE



OPERA-M
Marque : **HOSPITALIA**
Medical Equipment

Chirurgie Générale, Cardiovasculaire, Orthopédie, Gynécologie, Neurologie et autres chirurgies.

- Système mécanique assurant une performance infaillible et des mouvements stable
- Réglage Hydropneumatique à pédale avec freinage centralisé
- Sur-matelas en mousse HR ; épaisseur 4.5cm
- Repose-tête inclinable, réglable d'une seule main
- Largeur du plateau opératoire : 500mm
- Réglage du pont rénal sur côté latéral à 120 mm
- Plateaux de jambes (avec option d'extension) (2pcs)
- Plateaux de bras (2pcs)
- Jambières réglables revêtues en cuir et repose pieds
- Arceau d'Anesthésie
- Cale côtes et hanche réglables (4pcs)
- Dimensions : 2100 x 500 x 750-950 mm

40 000.00 Brut

SK-A3-1

BERCEAU AU-NE EN ABS



BERCEAU AU-NE
Marque : **HOSPITALIA**
Medical Equipment









- Berceau nouveau-né en ABS
- Roulettes silencieuses de 10cm de diamètre, dont 2 à freins
- Coque en plexi glace transparente
- Matelas en mousse, épaisseur : 4cm
- Fonctions ajustables par 2 Vérins à gaz:
 - Trendelenburg: 12 °
 - Trendelenburg Inversé: 12 °
 - Réglage en hauteur de 780 à 940 mm
- Dimensions : 850 x 500 x (780-940) mm
- Couleurs : **Bleu - Rose**

4 600,00 Brut




























**LE MAJOR
D'ASSISTANCE**

SKH-54A	<p>CHARIOT Marque : SAIKANG/Medical</p>  <p>ANCE ABS - MM</p>	<ul style="list-style-type: none"> • 1 Plateau supérieur en plastique ABS avec rebord en Inox • 2 Poignées moulées de guidage sur les deux côtés du plateau • 1 Tablette-étagère coulissante sous le plateau supérieur • 1 Tablette pivotante à sangles (porte défibrillateur) • 5 Tiroirs à compartiments ajustables et fermeture centralisée <ul style="list-style-type: none"> - 2 tiroirs petit calibre pour nécessaire d'intubation, - 2 tiroirs moyen calibre pour médicaments • 1 grand tiroir pour matériel spécifique: gants, rasoir, masques ...etc. • 1 Support pour bouteille d'Oxygène • 1 Porte déchets contaminés + 2 Poubelles en plastique • 1 Plaque de réanimation cardiaque en ABS • 1 Tige porte sérum à 4 crochets • 1 Porte dossier • Rack multiprises électrique à l'arrière du chariot • 4 Roues pivotantes, dont 2 avec freins <p>Dimensions: 750 x 475 x 950 mm</p>	9 060,00 Brut
SKS002	<p>TABLE DE CHEVET</p>  <p>EN ABS Marque : HOSPITALIA Medical Equipment</p>	<ul style="list-style-type: none"> • 1 Plateau et un tiroir pour rangement • 1 Placard à une étagère • Sur roulettes, dont 2 à freins • 2 Portes Serviette avec 4 crochets • Couleur: Bleu et Grise • Dimensions: : 470 x 470 x 780 mm 	1 900,00 Brut
PSM01-1	<p>POTENCE SOULEVE MALADE</p>  <p>POUR LIT Marque : HOSPITALIA Medical Equipment</p>	<ul style="list-style-type: none"> • Appui pour patient pour lits d'hospitalisation 	900,00 Net
SKH46-2	<p>TABLE A MANGER 1 PLATEAU EN ABS</p>  <p>A VERIN Marque : HOSPITALIA Medical Equipment</p>	<ul style="list-style-type: none"> • Un plateau en ABS, couleur bleu ciel • Colonne en Epoxy avec cache en plastique blanc • 4 roulettes, dont 2 avec freins • Réglable en hauteur par vérin à gaz • Dimensions: 900 x 450 x 770-1050 mm 	2 300,00 Brut
SKH-042	<p>TABLE A MANGER 1 PLATEAU EN BOIS</p>  <p>A VERIN Marque : HOSPITALIA Medical Equipment</p>	<ul style="list-style-type: none"> • 1 Plateau en bois plaqué • Structure en Epoxy • 4 roulettes silencieuses, dont 2 avec freins • Réglable en hauteur à vérin à gaz • Dimensions: 800 x 400 x 800-1100 mm 	940,00 Brut
KA539-1	<p>LIT ELECTRIQUE</p>  <p>'LIFE 3' Marque : HOSPITALIA Medical Equipment</p>	<ul style="list-style-type: none"> • Structure en Epoxy • Tête et pieds de lit en ABS amovibles • Paire de ridelles en Aluminium rabattables ; hauteur : 35cm • 01 télécommande • Potence télescopique à 2 crochets • 4 Crochets pour poches à urine • 4 Roues en ABS silencieuses de 12.5 cm de diamètre, dont 2 à freins • Moteur électrique LINKAN • 3 Fonctions : <ul style="list-style-type: none"> - Relève buste : 85 ° ± 5 ° - Relève jambe : 45 ° ± 5 ° - Réglage de la hauteur: 450-700mm Dimensions : 2000 x 840 x 450-700mm 	12 800,00 Brut
K-A557	<p>LIT ELECTRIQUE</p>  <p>LIFE 5 Marque : HOSPITALIA Medical Equipment</p>	<ul style="list-style-type: none"> • Moteur électrique LINKAN (1 pc) • Structure en Epoxy • Cadre de lit en tubes rectangulaires en acier • Tête et pieds de lit en ABS amovibles • Roues en ABS (dont 2 à freins): d=12.5 cm(4 pcs) • Ridelles en ABS rabattables de hauteur; 35 cm (4pcs) • Potence amovible à 2 crochets (1 pc) • Crochets pour poches à urine (4 pcs) • Vérin manuel pour le relève buste en cas de coupure de courant • 5 Fonctions : <ul style="list-style-type: none"> - Relève Buste : 0°- 80° - Relève Jambe : 0°- 40° - Réglage en hauteur : 450-700 mm - Trendelenburg 12° - Trendelenburg Inversé 12° Dimensions : 2000 x 900 x 450-700 mm 	16 700,00 Brut
IV-CTC-P	<p>SUPPORT ROULANT PORTE MONITEUR/ DINAMAP</p>  <p>Marque : HOSPITALIA Medical Equipment</p>	<ul style="list-style-type: none"> - Luxueux - Tige en Inox réglable en hauteur 87cm à 110cm - Pieds 5 branches chromées sur roulettes - Avec panier 	3 800,00 Brut



SM-C-MN	<p>SUPPORT MURAL PORTE MONITEUR/ DINAMAP</p>  <p>Marque : CONTEC</p>	<ul style="list-style-type: none"> • En Aluminium • Fixation murale • Adaptable aux moniteurs et Dinamaps (avec pièce de fixation). 	1 900,00 Brut
SKH-54B	<p>CHARIOT POTENCE ABS - GM</p>  <p>Marque : SAIKANG Medical</p>	<ul style="list-style-type: none"> • 1 Plateau supérieur en plastique ABS avec rebord en Inox • 2 Poignées moulées de guidage sur les deux côtés du plateau • 1 Tablette-étagère coulissante sous le plateau supérieur • 1 Tablette pivotante à sangles (porte défibrillateur) • 5 Tiroirs à compartiments ajustables et fermeture centralisée <ul style="list-style-type: none"> - 2 tiroirs petit calibre pour nécessaire d'intubation, - 2 tiroirs moyen calibre pour médicaments - 1 grand tiroir pour matériel spécifique: gants, rasoir, masques ...etc. • 1 Support plastique coulissant à 2 Sangles pour bouteille d'Oxygène • 1 Porte déchets contaminés + 2 Poubelles en plastique (jaune / vert) • 1 Planche de réanimation cardiaque en ABS • 1 Tige porte sérum à 4 crochets • 1 Porte dossier • Rack multiprises électrique à l'arrière du chariot • 4 Roues pivotantes, dont 2 avec freins <p>Dimensions: 850 x 520 x 980 mm</p>	10 570,00 Brut
SK001-14	<p>LIT ELECTRIQUE</p>  <p>SUPRA 5 Marque : HOSPITALIA Medical Equipment</p>	<p>LIT ELECTRIQUE 5 FONCTIONS AVEC COMMANDES INTEGREES</p> <ul style="list-style-type: none"> • Structure en Epoxy • Sommier en acier perforé, laqué Epoxy • Tête et pied de lit en ABS amovibles • Jeu de quatre ridelles latérales en ABS escamotables de hauteur: 33 cm • Roues en ABS silencieuses de 15 cm de diamètre, dont 2 à freins (4pcs) • Freinage centralisé à pédale • Deux commandes intégrées dans deux ridelles latérales en ABS (interne et externe) (2pcs) • Commande infirmière intégrée en Ecran LCD au pied du lit (1pc) • Télécommande (1pc) • Supports pour poche de drainage sur chaque côté (2pcs) • Potence télescopique à 4 crochets • Moteur électrique JIECANG • Portée : 200 Kg • Alimentation : 220V <p>5 Fonctions :</p> <ul style="list-style-type: none"> - Relève buste : 75 ° - Relève jambe : 35 ° - Réglable en hauteur : 450-840 mm - Trendelenburg : 12 ° - Trendelenburg inversé : 12 ° <p>Dimensions : 2216 x 1040 x 450-840 mm</p>	29 500,00 Brut
SKS008	<p>TABLE DE CHEVET EN ABS COULEUR BOIS</p>  <p>Marque : HOSPITALIA Medical Equipment</p>		1200,00 Net
YSHT-2	<p>LAMPE INFRA ROUGE</p>  <p>ROULETTE POTENCE 400WAT Marque : Shang</p>	<p>La chaleur de cette lampe infrarouge est très confortable, elle pénètre profondément la peau et stimule ainsi la circulation sanguine. Cette chaleur soulage ainsi la douleur des muscles et articulations.</p> <p>Caractéristiques techniques :</p> <ul style="list-style-type: none"> • Voltage: 220 • Minuterie manuelle réglable : 0 - 60 Minutes • Lampe rotative à 360 ° • Ampoule céramique • Hauteur de la tige réglable de 100 à 135 cm • 4 roues pour déplacement facile 	2 850,00 Brut
SM1051B	<p>ESCABEAU EN INOX 2 MARCHES ANTIDERAPPANTES</p>  <p>Marque : SUMBOW</p>	<ul style="list-style-type: none"> • Ossature en tube rond Inox • 2 marches en Aluminium antidérapantes • Hauteur des marches (du sol) : 1ère à 18,5 cm et 2ème à 37 cm 	1 080,00 Brut
K-A537	<p>LIT ELECTRIQUE</p>  <p>'LIFE 3' Marque : HOSPITALIA Medical Equipment</p>	<ul style="list-style-type: none"> • Structure en Epoxy • Tête et pieds de lit en ABS amovibles • Paire de ridelles en aluminium rabattables • Potence télescopique • Crochets pour poches à urine • 4 Roues en ABS silencieuses de 12.5 cm de diamètre, dont 2 à freins • Moteur électrique LINKAN <p>3 Fonctions :</p> <ul style="list-style-type: none"> - Relève buste : 80 ° ± 5 ° - Relève jambe : 40 ° ± 5 ° - Réglage de la hauteur: 250-640 mm <p>Dimensions : 1900 x 840 x 250-600 mm</p>	11 250,00 Brut



<p>KD-040-J</p>	<p>TABOURET ROULANT A DOSSIER</p>  <p>JAUNE V Marque : </p>	<ul style="list-style-type: none"> • Assise de 34 cm en mousse extensible, recouverte en Cuir jaune ; Épaisseur : 7 cm • Dossier à design ergonomique avec accoudoir unilatéral en mousse injectée • Réglage en hauteur à vérin à gaz de 480 à 620 mm • Tige à 5 branches en chromé 	<p>1 695,00 Brut</p>
<p>SKR-007</p>	<p>CHARIOT A PANSEMENTS EN ABS</p>  <p>2 ETAGE Marque : </p>	<ul style="list-style-type: none"> • Chariot bleu en ABS • 2 Plateaux avec rebords et manches de guidage en Inox • Tiroir avec compartiments • Seau en plastique avec couvercle • Bassine en Inox • 4 roues en ABS silencieuses, dont 2 à freins • Dimensions : : 730 x 480 x 900 mm 	<p>2 900,00 Brut</p>
<p>SKR-004</p>	<p>GUERIDON A 2 PLATEAUX</p>  <p>Marque : </p>	<ul style="list-style-type: none"> • Guéridon en ABS, couleur bleue • Ossature fixe • 2 Plateaux avec rebords et 2 manches de guidage • 4 roues en ABS silencieuses, dont 2 à freins • Dimensions: 730 x 480 x 900mm 	<p>2 550,00 Brut</p>
<p>SKR-005</p>	<p>GUERIDON A 3 PLATEAUX</p>  <p>Marque : </p>	<ul style="list-style-type: none"> • Guéridon en ABS, couleur bleue • Ossature fixe • 3 Plateaux en ABS avec rebords et 2 manches de guidage • 4 roues en ABS silencieuses, dont 2 à freins • Dimensions: 670 x 480 x 900mm 	<p>2 900,00 Brut</p>
<p>SK0057-1</p>	<p>LIT SIMPLE MECANIQUE</p>  <p>MANIVO Marque : </p>	<ul style="list-style-type: none"> • Ossature tube Carré en Epoxy, à 2 plans (1 pc) • Roues avec cache en plastique, dont 2 avec freins (4 pcs) • Potence télescopique en Inox amovible à 4 branches à 4 crochets en plastique (1 pc) • Tête et pied du lit en tube rond Inox démontables, couleur bleue en bois lamifier • 1 Fonction : <ul style="list-style-type: none"> - Relève buste réglable à 90° par manivelle en matière chromé • Dimensions : 1950 x 900 x 510mm 	<p>3 800,00 Brut</p>
<p>G07-1</p>	<p>ORTHOPEDIA 5</p>  <p>LIT ORTHOPEDIQUE A 5 FONCTIONS - 4 MANIVELLES Marque : </p>	<p>Lit Orthopédique à 5 Fonctions - 4 Manivelles</p> <ul style="list-style-type: none"> • Lit avec Cadre de traction orthopédique en Acier Chromé H=187cm • Structure en Epoxy (1 pc) • Barre de traction avec deux poulies amovibles (1 pc) • Tête / pied de lit en ABS (1 pc) • Supports pour poche de drainage (2 pcs) • Ridelles en ABS rabattables (4 pc) • Roues silencieuses (4 pcs) • Pédales pour freinage centralisé (2 pcs) • Sangles souève-malade (2 pcs) • Potence amovible à 2 crochets (1 pc) • Table à manger intégrée en ABS, (1 pc) dim.: 810 x 340mm • Sangles souève-malade (2 pcs) • Crochets latéraux pour poche à urine amovibles (2 pcs) • Panier pour bassin de lit (1 pc) • 4 Manivelles : <ul style="list-style-type: none"> - Relève buste 0° - 80° - Relève Jambe 0° - 40° - Trendelenburg 12° - Trendelenburg inversé 12° • Dimensions : 2380 x 1080 x 510mm (externe) 2150 x 1030 x 510mm (interne) 	<p>15 990,00 Brut</p>
<p>SKH047-1</p>	<p>POTENCE SOULEVE MALADE</p>  <p>POUR LITS EN EPOXY Marque : </p>	<ul style="list-style-type: none"> • Appui pour patient pour lits d'hospitalisation 	<p>840,00 Net</p>
<p>K-B101</p>	<p>GUERIDON EN ABS 3 PLATEAUX</p>  <p>AVEC Tiroir Marque : </p>	<ul style="list-style-type: none"> • Guéridon en ABS, couleur bleue • 3 Plateaux en ABS avec rebords • 2 manches de guidage • 1 Tiroir avec compartiments • 4 Roues en ABS silencieuses, dont 2 à freins Dimensions: 730 x 480 x 980mm 	<p>3 090.00 Brut</p>



<p>SK-015</p>	<p>LIT MECANIQUE</p>  <p>'SERIMA Marque : SAIKANG Medical</p>	<p>LIT HOPITAL MECANIQUE A 5 FONCTIONS</p> <ul style="list-style-type: none"> • Structure en Epoxy • Tête et pieds de lit en ABS amovibles • Ridelles en Aluminium rabattables, de 34 cm de hauteur • Potence télescopique à 2 crochets • Supports pour fixation de potence (4pcs) • Crochets pour poches à urine (2pcs) • Roues en ABS silencieuses (4pcs), de 12.5 cm de diamètre à freins <p>5 Fonctions mécaniques (par manivelles):</p> <ul style="list-style-type: none"> - Relève buste : 0 - 90° - Relève jambe : 0 - 45° - Réglage de la hauteur: 450 - 720 mm - Trendelenburg 0 - 12° - Reverse Trendelenburg 0 - 12° <p>Dimensions : 2050 x 830 x 450-720 mm</p>	<p>10 500,00 Brut</p>
<p>X03-1</p>	<p>LIT MECANIQUE</p>  <p>JUNIOR Marque : SAIKANG Medical</p>	<p>LIT HOPITAL MECANIQUE AVEC MATELAS</p> <ul style="list-style-type: none"> • Lit mécanique avec matelas, pour enfant à une manivelle • Structure du lit en Epoxy • Matelas en mousse HR à 2 sections, flexible et Waterproof • Réglable du relève buste par manivelle de 0 à 90° • Roues en ABS à freins , d'un diamètre de 10 cm • Crochets pour poches de drainage (2pcs) • Potence télescopique à 4 crochets • Supports pour potence (4pcs) • Ridelles en Epoxy rabattables, de 45 cm de hauteur <p>Dimensions matelas : 1450 x 650 x 110 mm Dimensions du lit (avec ridelles): 1500 x 670 x 990 mm</p>	<p>6 350,00 Brut</p>
<p>X26</p>	<p>TABLE ELECTRIQUE</p>  <p>NORMA Marque : CONFY CARE</p>	<p>Table d'Examen électrique à 2 sections</p> <ul style="list-style-type: none"> • Moteur électrique : RUNDA (1 pc) • Structure en Epoxy • Sellerie garnie en mousse, recouverte en cuir noir d'une épaisseur de 9 cm • Hauteur réglable par télécommande • Relève buste réglable par crémaillère • Ouverture faciale • Support pour draps d'examen • Barre-pédale : Freins pour fixation de la table • Coussin : 280 x 370 x 50mm • Alimentation : AC100-240V, 50/60Hz • Dimensions : 1840 x 680 x (500-840)mm 	<p>10 200,00 Brut</p>
<p>SKH046</p>	<p>TABLE A MANGER EN BOIS LUXUEUSE</p>  <p>Marque : HOSPITALIA Medical Equipment</p>	<ul style="list-style-type: none"> • Un plateau en Bois • Structure en Epoxy • Colonne en Aluminium • Roulettes (4pcs), dont 2 à freins • Réglage de la hauteur par vérin à gaz • Dimensions : 810 x 400 x (650-930)mm 	<p>2 800,00 Brut</p>
<p>SKH046-1</p>	<p>TABLE A MANGER TELESCOPIQUE EN ABS</p>  <p>Marque : HOSPITALIA Medical Equipment</p>	<ul style="list-style-type: none"> • Table à manger télescopique en ABS • Fixation aux ridelles du lit • Dimensions : 350x(870-1000)mm 	<p>540,00 Brut</p>
<p>K-A541</p>	<p>LIT ELECTRIQUE</p>  <p>SUPRA 3 Marque : HOSPITALIA Medical Equipment</p>	<ul style="list-style-type: none"> • Moteur électrique LINKAN (1 pc) • Structure en Epoxy • Tête et pieds de lit en ABS amovibles • Ridelles en ABS rabattables de hauteur: 35 cm (4 pcs) • Télécommande (1 pc) • Potence télescopique à 2 crochets (1 pc) • Crochets pour poches à urine (2pcs) • Roues en ABS silencieuses de 12.5 cm de diamètre, dont 2 à freins (4 pcs) <p>3 Fonctions :</p> <ul style="list-style-type: none"> - Relève Buste : 85 ° ± 5 ° - Relève Jambe : 45 ° ± 5 ° - Réglage en hauteur : 450-700 mm <p>Dimensions : 2000 x 900 x 450-700 mm</p>	<p>15 100,00 Brut</p>



SKE-180

FAUTEUIL DE DIALYSE ELECTRIQUE

DIA 3
Marque : 



Fauteuil de Dialyse électrique en simili cuire couleur Bleu

Paramètres Techniques Principaux :

Dimensions du fauteuil	1800 x750 mm
Hauteur réglable	550-750 mm
Section dorsale	770x580 mm
Siège	470x580 mm
Repose-jambes	400x540 mm
Repose-pieds	410x200 mm
Accoudoirs	500x200 mm
Accoudoirs rotatifs	0° - 270°
Accoudoirs ajustables en hauteur	100 mm
Epaisseur matelas	60 mm
Relève buste	0°-70°
Relève jambe	20°-75°
Roues à freins, d=7.5cm	4 pcs

Configuration Technique :

Télécommande	1 pc
Ligne électrique	1 pc
Roues silencieuses, à freins	4 pcs
Petite Table à manger	1 pc
Fonction RCP	

Paramètres Electriques :

Voltage d'Alimentation	100-240V
Fréquence	50/60Hz

36 600,00 Brut

KD-040-B

TABOURET ROULANT A DOSSIER

BLEU V-
Marque : 



- Assise de 34 cm en mousse extensible, recouverte en Cuir bleu ; Épaisseur : 7 cm
- Dossier à design ergonomique avec accoudoir unilatéral en mousse injectée
- Réglage en hauteur à vérin à gaz de 480 à 620 mm
- Tige à 5 branches en chromé

1 695,00 Brut

KA-T-E

TELECOMMANDE LIT ELECTRIQUE LIFE & SUPRA

Marque : 



- • Télécommande pour les 3 électriques (Relève buste, relève jambe et hauteur)
- • Adaptable aux lits SUPRA 3 - LIFE 3 - LIFE 5

600,00 Net

KA-P-M

POIGNET MANIVELLE POUR LIT MECANIQUE SERIMA

Marque : 



- • Manivelle en Epoxy avec cache en plastique ;
- • Pour lit mécanique .

250,00 Net



- La table d'opération **A200-1** est adaptée aux opérations chirurgicales au niveau de la tête, cou, chirurgie thoracique, abdomen, périnée, membres inférieurs, gynécologie, urologie, ORL, ainsi que neurochirurgie.
- Le couvercle de châssis de la table **A200-1** est en acier inoxydable ASI 304 de haute qualité (1.6 mm), soudée sans joints, ferme, stable et d'une apparence élégante.
- Matelas en mousse à mémoire, amovible, en haute densité avec une bonne résilience, anti-statique, anti-escarres, anti-bactérien et anti-choc.
- Les fonctions d'inclinaisons de dossier, latérales, Trendelenburg et Trendelenburg inversé sont contrôlés via une télécommande fournie avec la table, cependant quelques fonctions sont manipulables manuellement tel que la section jambe et la section lombaire, sans oublier les différents ajustements de maintien du patient.
- La table d'opération est équipée de batterie rechargeable haute performance intégrée afin de garantir le fonctionnement sans alimentation électrique. La batterie ne nécessite aucun entretien et peut être utilisée pendant une longue durée pour assurer une sécurité maximale.
- Le marchepied standard permet d'allonger la table, il peut également être utilisé comme repose genoux.

Paramètres Techniques Principaux :

Longueur Table	2000 mm
Largeur Table	500 mm
Hauteur réglable	550-800 mm
Repose tête	1 pc
Dossier	1 pc
Assise	1 pc
Section jambe	1 pc
Repose pied	1 pc
Section lombaire	1 pc
Capacité Max.	250kg

Configuration Technique :

Télécommande	1 pc
Arceau d'anesthésie	1 pc
Etriers	2 pcs
Support hanche	2pcs
Support d'épaule	2pcs
Accoudoir	2pcs

Paramètres Electriques :

Tension d'alimentation	220V±22V
Fréquence	50Hz±1Hz
Puissance d'entrée	600VA

Réglage des sections :

Trendelenburg inversé	> 25°
Trendelenburg	> 25°
Inclinaison latérale	> 20°
Repose tête réglable	> 50°>90°
Dossier réglable	> 55°>16°
Inclinaison Section jambe	> 90°
Rotation Section jambe	> 90°
Section Lombaire relevable	> 120 mm

TABLE OPÉRATION ELECTRIQUE




OPERA-I
Marque : **SAIKANG/** Medical

64 000,00 Brut

A200-1

A3008A-1

TABLE D'OPERATION MECANIQUE



OPERA-M

Marque : SAIKANG Medical

La table d'opération **A3008A-1** est adaptée aux différents types d'opérations chirurgicales. Le couvercle de châssis de la table est en acier inoxydable.

Accessoires standards :

- Support d'épaule (2pcs).
- Support hanche (2pcs).
- Appui-Bras (2pcs).
- Appui-jambes (2pcs).
- Repose pieds(2pcs).
- Arceau d'anesthésie.
- Sangles.

Dimensions :

- Longueur : 2050 ±50mm.
- Largeur : 480 ±20 mm.
- Hauteur réglable : (750-950) ±50mm.

Positions :

- Dossier réglable : 75° / 5°.
- Trendelenburg : 20°.
- Trendelenburg inversé : 20°.
- Repose tête réglable : 30°/90°.
- Section lombaire relevable : 0-100 mm.

40 000,00 Brut

A03

ARMATURE ORTHOPEDIQUE



DE TABI NUELLE SK

Marque : SAIKANG Medical

L'armature orthopédique **A03** est une extension adaptable sur tout type de table d'opération. Elle est conçue principalement pour les opérations des membres inférieurs.

- Réglable en hauteur avec manivelle.
- Positions des membres inférieurs : latérale /horizontale.
- Composition: Portes jambes, support pelvis, chaussures orthopédiques.
- En acier inoxydable
- Dimensions :
 - Longueur : 1700-2400 mm.
 - Largeur : 480 mm.
 - Hauteur minimale : 750 mm
 - Hauteur maximale : 1000 mm
 - Section arrière relevée ? 70°.
 - Section arrière abaissée ? 20°.
 - Plaque de traction : 1000 mm.
 - Voyage de traction : 200 mm.

20 800,00 Brut

A045-7

TABLE D'EXAMEN GYNECO EN INOX



GYNECA

Marque : SAIKANG Medical

- Cadre en acier inoxydable
- Accessoires standards :
 - Cuvette amovible en inox (1pcs).
 - Poignets de maintien (2pcs).
 - Jambières (2pcs).
 - Paire d'étriers.
- Positions :
 - Relève buste : 0-55° (± 10°)
 - Relève jambe : 0-85° (±10°)

8 495,00 Brut

A100-4

TABLE OPERATION ELECTRIQUE



ASTRA-E

Marque : SAIKANG Medical

La table d'opération **A100-4** est adaptée aux différents types d'opérations chirurgicales : chirurgie thoracique, abdomen, périnée, membres inférieurs, gynécologie, urologie, ORL, ainsi que neurochirurgie.

Toutes les fonctions sont contrôlées à l'aide d'une télécommande et peuvent être verrouillées.

Toutes les sections disposent d'une cassette à rayon X pour examen radiologique.

La table d'opération est équipée de batterie intégrée haute performance afin de garantir le fonctionnement jusqu'à 80 opérations.

Dimensions :

- Longueur du plateau de la table: 2070mm
- Largeur du plateau de la table : 550mm
- Hauteur minimale : 700mm
- Hauteur maximale : 1000mm

Mouvements :

- Trendelenburg /Trendelenburg inversé : 25°/25°
- Inclinaison latérale : 15°/15°

Réglage des sections :

- Repose tête réglable : 45° /90°
- Dossier réglable : 75° / 20°
- Section jambe réglable : 15° /90°
- Rotation Section jambe : 90°
- Section Lombaire relevable: 120 mm
- Translation longitudinale : 300 mm

Alimentation secteur :

- Tension d'alimentation 220V±22V
- Fréquence 50Hz±1Hz
- Puissance d'entrée 600VA

Accessoires fournis :

- Accoudoirs (2pcs)
- Support d'épaule (2pcs)
- Support Jambes (2pcs)
- Etriers (2pcs)
- Arceau d'anesthésie (1pc)
- Télécommande (1pc)

116 500,00 Brut